

Daně v Rakousku:

Z daňového hlediska je provoz úředně povolených veřejných domů regulován dvěma způsoby:

1) NESAMOSTATNÁ VÝDĚLEČNÁ ČINNOST sexuálních pracovníků a pracovníků: v tomto případě musí jejich přihlášení provést provozovatel podniku. Pro další informace o této variantě zdanění se obraťte na místně příslušný finanční úřad.

2) SAMOSTATNĚ VÝDĚLEČNÁ ČINNOST sexuálních pracovníků a pracovníků je obsahem tohoto informačního materiálu.

Po zahájení Vaší samostatně výdělečné činnosti máte jeden měsíc na její ohlášení na místně příslušném finančním úřadě. K nahlášení je zapotřebí vyplněný formulář *Verf 24* (dostupný on-line nebo na přímo na Finančním úřadě), který finanční úřad poté orazítkuje.




Důležité: nechte si vyhotovit kopii orazítkovaného formuláře! Slouží jako doklad, který můžete předložit v případě kontroly.

Příjmy:

Příjmy si můžete jednoduše zaznamenávat rukou do obyčejného kalendáře. Důležité jsou přitom následující položky:

- Každého zákazníka si poznamenejte zvlášť
- Datum
- Čas
- Příjem



pondělí 1.7.2014	úterý 2.7.2014	středa 3.7.2014	čtvrtek 4.7.2014	pátek 5.7.2014	sobota 6.7.2014	neděle 7.7.2014
<u>Zákazník 1:</u> 13:00 – 13:30 € 80,-	<u>Zákazník 1:</u> 14:00 – 15:00 € 200,-		<u>Zákazník 1:</u> 20:00 – 20:30 € 100,-			
<u>Zákazník 2:</u> 17:00 – 18:00 € 150,-						
Celkem: € 230,-	Celkem: € 200,-		Celkem: € 100,-			

Výdaje:

Účtenky, vyúčtování a faktury (jejich originály) si ponechávejte a uschovávejte!



Například:

- Příspěvky na sociální pojištění
- Náklady na cesty, poh. hmoty, dálniční známky.....
- Nájem (pracovní prostory)
- Náklady na povinná vyšetření
- Pracovní oděv a doplňky
- Nákup kondomů

Příjmy – výdaje – výpočet:

Veškeré příjmy za daný rok minus
veškeré doložitelné výdaje za daný rok

= zisk ke zdanění

Příklad:	
Příjmy	€ 18.000,-
<u>Výdaje</u>	<u>- € 3.000,-</u>
Zisk	€ 15.000,-

Důležité: daňově uznatelné jsou jen takové výdaje, které souvisejí s výkonem Vaší
výdělečné činnosti. (Soukromé výdaje, jako např. pronájem bytu, nelze uplatnit).

NEBO:

Možnost uplatnění provozního paušálu v daňovém přiznání:


V tomto případě pak není zapotřebí uchovávat a schraňovat výdajové doklady.

Veškeré příjmy daného roku
mínus 12% (uplatnění paušálu namísto uznatelných nákladů)
mínus příspěvky na sociální pojištění

= zisk ke zdanění

Příklad:	
Příjmy	
- 12% (paušál)	
- SVA- platby	
= zisk	

Výše daně



€ 1,- až 11.000,- NEMUSÍ být zdaněno
od € 11.000,- musí být zisk zdaněn

Příklad: Roční zisk ve výši € 15.000 = částka, o kterou zisk
převyšuje nezdanitelnou hranici € 11.000 představuje
faktický zisk a tedy ke zdanění připadá € 4.000.

Související pásma daňového zatížení:

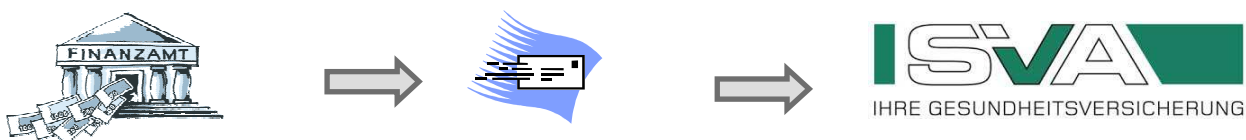
EUR 0,-- az EUR 11.000,--	→ žádná daň z příjmu
Od EUR 11.000,01 do EUR 25.000,--	→ 36,5 % daň z příjmu
Od EUR 25.000,01 do EUR 60.000,--	→ 43,2143% daň z příjmu

Všechny částky, které přesahují hranici 60.000 EUR jsou zdaněny ve výši 50%.

Pojištění:

Samostatně výdělečná činnost je pojišťovacímu ústavu nahlášena prostřednictvím „prohlášení k pojištění „ (pro svobodná povolání).

Finanční úřad pak zasílá pojišťovacímu ústavu oznámení o dani z příjmu. V případě, že prohlášení k pojištění nebylo u pojišťovacího ústavu učiněno, může dojít ke zpětnému naúčtování plateb.



Povinné pojištění zahrnuje následující tři oblasti a hmotné zabezpečení osob samostatně výdělečně činných :

- | | |
|---|--|
| <input checked="" type="checkbox"/> důchodové pojištění | <input checked="" type="checkbox"/> zdravotní pojištění |
| <input checked="" type="checkbox"/> úrazové pojištění | <input checked="" type="checkbox"/> hmotné zabezpečení osob samostatně výdělečně činných |

Jako základ pro výpočet sociálního pojištění slouží pojišťovacímu ústavu dosažený **zisk** vypočtený finančním úřadem (**navýšený o předepsané příspěvky sociálního pojištění**). Tímto dochází k navýšení výpočtového základu – ale také k navýšení pojistné částky (např. důchodu). Pokud dojde k překročení níže uvedených hranic pro pojištění, vstupuje povinné pojištění v platnost, a to bez ohledu na to, zda už již je v Rakousku nebo v jiném státě pojištění uzavřeno dříve.

Hranice pro pojištění I: € 6.453,36 (stav k roku 2014)

Tato hranice platí v případě, pokud v daném roce nebyla vykonávána žádná jiná výdělečná činnost, ani nebylo dosaženo jiného zisku nebo příjmu z jiných zdrojů (viz níže výčet).

Hranice pro pojištění II: € 4.743,72 (stav k roku 2014)

Tato hranice platí v případě, kdy během daného roku došlo alespoň na jeden den k jiné výdělečné činnosti nebo byl čerpán příjem například z:

- Důchodu
- Hmotného zabezpečení vyplývajícího z profesního zastoupení (komory)
- Nemocenské nebo peněžité pomoci v mateřství v rámci zákonem stanoveného zdravotního pojištění (Krankengeld, Wochengeld)
- Čerpání dávek z pojištění v nezaměstnanosti
- Mateřské (Kinderbetreuungsgeld)
- Atd.

U pojištění, na rozdíl od daní, neexistuje žádná **odpočitatelná část**. To znamená, že pokud dojde v dané kalendářním roce k překročení hranic pro pojistné € 6.453,- nebo . € 4.743 , podléhá celá částka příjmů ve výši 28% výměře sociálního pojištění.

Příklady:

Finančním úřadem oznámený zisk ve výši € 7.000,-
 = přesahuje hranici pro pojištění
 = povinné pojištění

 --

Finančním úřadem oznámený zisk ve výši € 3.000,-
 = nedosahuje hranice pro pojištění
 = nevzniká nutnost povinného pojištění
 = možnost dobrovolného pojištění, např. „Opting in“ u SVA.

Pokud se příjmy pohybují pod hranicí pro pojištění, je možné u pojišťovacího ústavu uzavřít dobrovolné pojištění („Opting-in“). Náklady na toto pojištění činí měsíčně zhruba €50.

Důležité: při vyplňování pojišťovacího formuláře je nutno zadat, zda se nacházíte pod nebo nad hranicí pro pojištění. Za uvedení nepravdivých údajů hrozí pokuta!

Výpočet:

Daně:

Pro informaci o předběžném stanovení Vašeho budoucího daňového zatížení se můžete obrátit telefonicky na finanční úřad, případně kontaktovat některého (placeného) daňového poradce. Pod následujícím odkazem si můžete spočítat Vaše **roční** daňové náklady: <http://cpulohn.net/lxweb/calc.php?calc=esttabelle&style=bmf.gv.at>

Pojištění:

Informace o Vašem pojištění Vám podá telefonicky pojišťovací ústav nebo si Vaše **měsíční** náklady na pojištění můžete nechat spočítat prostřednictvím následujícího odkazu: <https://www.sozialversicherung.at/sva-beitragsrechner/processRechner.do>

K výsledkům této kalkulačky je nutno přičíst měsíční náklad na úrazové pojištění € 8,67 (rok 2014) a 1,53% z vyměřovacího základu na příspěvky na hmotné zabezpečení osob samostatně výdělečně činných (stav k roku 2014).

Přehled zaokrouhlených ročních a měsíčních nákladů na sociální pojištění a daně:

roční zisk*	roční daň	měsíční daň	roční pojištění	měsíční pojištění	ročně celkem	měsíčně celkem
6.000 €						
7.000 €			2.094 €	175 €	2.094 €	175 €
8.000 €			2.364 €	197 €	2.364 €	197 €
9.000 €			2.634 €	220 €	2.634 €	220 €
10.000 €			2.904 €	242 €	2.904 €	242 €
11.000 €			3.174 €	265 €	3.174 €	265 €
12.000 €	365 €	30 €	3.444 €	287 €	3.809 €	317 €
13.000 €	730 €	61 €	3.714 €	310 €	4.444 €	370 €
14.000 €	1.095 €	91 €	3.984 €	332 €	5.079 €	423 €
15.000 €	1.460 €	122 €	4.254 €	355 €	5.714 €	476 €
16.000 €	1.825 €	152 €	4.524 €	377 €	6.349 €	529 €
17.000 €	2.190 €	183 €	4.794 €	400 €	6.984 €	582 €
18.000 €	2.555 €	213 €	5.064 €	422 €	7.619 €	635 €
19.000 €	2.920 €	243 €	5.334 €	445 €	8.254 €	688 €
20.000 €	3.285 €	274 €	5.604 €	467 €	8.889 €	741 €

***v této tabulce nejsou k ročnímu zisku připočítány náklady na příspěvky sociálního pojištění.** Přehled vyplývajících ročních a měsíčních nákladů se vztahuje k červnu 2014. Roční zisk přesahující € 20.000 není v tabulce uveden. Obsah tabulky byl převzat a spočítán z dat Finančního úřadu (tabulka daně z příjmu Ministerstva financí) a z dat Ústavu sociálního pojištění (zaokrouhlené částky příspěvkové kalkulačky). V případě dalších dotazů se, prosím obračete na některé z uvedených poradenských center.

Tento informační leták byl vydán poradenským střediskem LENA a Vzdělávacím prostorem SOPHIE byl dále přeložen do dalších jazyků. Nároky na úplnost nebo správnost údajů jsou vyhrazeny.